

**PENYUSUNAN LAPORAN KEUANGAN PADA WARKOP CINTA  
CIKARANG DENGAN PENERAPAN ZAHIR ACCOUNTING**

---

**Asep Dony Suhendra, Ratih dwi Asworowati, Tri Ismawati**  
**Universitas Bina Sarana Informatika Jakarta**  
**(Naskah diterima: 1 Januari 2020, disetujui: 1 Februari 2020)**

***Abstract***

*Information technology and time efficiency in life became the main reason for the community to produce information more quickly, precisely and accurately. The development of technology and information accompanied by the increasing quality of human resources is expected to build a computerized system. The author conducted research at Warkop Cinta Cikarang where the preparation of financial statements are still manuals ranging from accounting records to report generation. For that will be applied into an accounting software to improve a work efficiency. The author processes accounting data using accounting software that is Zahir Accounting Version 5.1. Accounting software makes it easy to create reports, because it is automatically presented from transactions that have been entered during the period. It is expected that preparation of financial statements in the form of accounting software using Zahir Accounting can save working time, reduce errors in generating financial statements and the best solution to solve the existing problems at Warkop Cikarang.*

**Keywords:** *Preparation of Financial Statements, Accounting Software, Zahir Accounting.*

***Abstrak***

Teknologi informasi dan keefisiensi waktu dalam kehidupan menjadi alasan utama masyarakat untuk menghasilkan informasi yang lebih cepat, tepat dan akurat. Perkembangan teknologi dan informasi diiringi dengan meningkatnya kualitas sumber daya manusia diharapkan dapat membangun sebuah sistem terkomputerisasi. Penulis melakukan penelitian di Warkop Cinta Cikarang dimana penyusunan laporan keuangan masih manual mulai dari pencatatan akuntansi sampai pembuatan laporan. Untuk itu akan diterapkan ke dalam suatu software akuntansi untuk meningkatkan suatu keefisienan dalam bekerja. Penulis mengolah data akuntansi menggunakan software akuntansi yaitu Zahir Accounting Versi 5.1. Software akuntansi memudahkan dalam membuat laporan, karena tersaji secara otomatis dari transaksi-transaksi yang sudah dimasukkan selama periode berjalan. Diharapkan penyusunan laporan keuangan dalam bentuk software akuntansi menggunakan Zahir Accounting dapat menghemat waktu kerja, mengurangi kesalahan dalam menghasilkan laporan keuangan, dan solusi yang terbaik untuk memecahkan permasalahan yang ada pada Warkop Cinta.

**Katakunci:** Penyusunan Laporan Keuangan, Software Akuntansi, Zahir Accounting.

## **I. PENDAHULUAN**

**K**ompleknya kebutuhan manusia pada masa ini, maka semakin meningkatnya kebutuhan akan teknologi untuk memenuhi kebutuhan tersebut. Teknologi informasi dan keefisiensi waktu dalam kehidupan menjadi alasan utama masyarakat untuk menghasilkan informasi yang lebih cepat, lebih tepat dan akurat. Perkembangan teknologi dan informasi diiringi dengan meningkatnya kualitas sumber daya manusia diharapkan dapat membangun sebuah sistem terkomputerisasi. Teknologi membawa pengaruh yang cukup besar pada perusahaan dagang, salah satunya adalah komputer.

Sistem informasi akuntansi merupakan pengolahan data – data transaksi keuangan dimana yang sebelumnya pencatatannya manual kini dapat digantikan dengan software komputer yang berbasis akuntansi. Hal ini memberikan dampak positif bagi perusahaan dagang dan sumber dayanya, yaitu pekerjaan akuntansi menjadi lebih mudah dan cepat serta meminimalisir kesalahan dalam pengolahan data. Pengolahan data akuntansi dapat diaplikasikan menggunakan software akuntansi, diantaranya Zahir Accounting Versi 5.1. Dengan adanya sistem komputerisasi pekerjaan transaksi akuntansi menjadi lebih mudah dan

cepat serta dapat meminimalisir kesalahan dalam penyusunan laporan keuangan.

Warkop Cinta merupakan salah satu warkop yang bergerak dibidang bisnis kuliner yang menggunakan konsep tempat yang modern dan dalam penyusunan laporan keuangan masih secara manual. Untuk itu akan diterapkan ke dalam suatu software akuntansi untuk meningkatkan suatu keefisienan dalam bekerja. Dalam membuat laporan keuangan, sangat membutuhkan sistem komputer untuk mengontrol data-data pembelian, penjualan dan penerimaan serta pengeluaran yang terjadi dalam periode akuntansi tersebut sehingga kita dapat meminimalisir kesalahan-kesalahan dalam pencatatan transaksi-transaksi tersebut.

## **II. KAJIAN TEORI**

Menurut Hery (2015:3) memberikan batasan bahwa, “laporan keuangan pada dasarnya adalah hasil dari proses akuntansi yang dapat digunakan sebagai alat untuk mengkomunikasikan data keuangan atau aktivitas perusahaan kepada pihak-pihak yang berkepentingan”.

Dengan kata lain, laporan keuangan ini berfungsi sebagai alat informasi yang menghubungkan perusahaan dengan pihak-pihak yang berkepentingan, yang menunjukkan kondisi

kesehatan keuangan perusahaan dan kinerja perusahaan.

Tujuan keseluruhan dari laporan keuangan adalah untuk memberikan informasi yang berguna bagi investor dan kreditor dalam pengambilan keputusan investasi dan kredit.

Sedangkan menurut Putra (2017:39) menyimpulkan bahwa, “tujuan dari disusunnya laporan keuangan adalah untuk menyediakan informasi yang menyangkut posisi keuangan, kinerja, serta perubahan posisi keuangan suatu perusahaan yang bermanfaat bagi pengambilan keputusan pemakainya”.

Dari penjelasan diatas, dapat disimpulkan bahwa laporan keuangan adalah catatan yang berisi informasi tentang keuangan perusahaan pada setiap periode tertentu untuk mengetahui kinerja perusahaan.

Menurut Carolina, dan Setiawanta dalam Bodnar (2017:4) menyimpulkan bahwa, “sistem informasi akuntansi adalah kumpulan sumber daya yang dirancang untuk mentransformasikan data menjadi informasi, informasi ini dikomunikasikan ke berbagai pemakai”.

Dari penjelasan diatas, dapat disimpulkan bahwa sistem informasi akuntansi merupakan suatu sistem informasi yang ada di perusahaan yang saling berhubungan untuk mengolah data transaksi akuntansi menjadi

laporan keuangan sebagai dasar pengambilan keputusan.

Menurut Zamzami, dkk (2016:73) memberikan batasan bahwa, “zahir merupakan salah satu program akuntansi lokal yang sangat populer di kalangan Usaha Kecil Menengah (UKM) di Indonesia karena sifatnya easy, simple, dan flexible”.

Zahir Accounting bukan hanya secara otomatis dalam laporan keuangan, namun juga dapat membantu manajemen untuk mengambil keputusan bisnis, karena dilengkapi dengan berbagai analisis laporan keuangan perusahaan, seperti analisa rasio, break even point analysis, dan lainnya sehingga Zahir Accounting dapat disebut sebagai business management software.

### **III. METODE PENELITIAN**

Metode pengumpulan data yang penulis lakukan dalam penyusunan Tugas Akhir ini di antaranya:

1. Observasi, Metode ini dilakukan dengan cara pengamatan secara langsung terhadap proses yang terjadi dalam perusahaan yang berhubungan dengan penyusunan laporan keuangan.
2. Wawancara, Penulis melakukan pendekatan secara personal kepada pihak-pihak yang terkait dalam perusahaan dengan me-

lakukan tanya jawab untuk memperoleh data serta informasi yang lebih akurat dan jelas.

Studi Pustaka, Untuk melengkapi data yang diperlukan maka penulis melakukan studi pustaka yaitu dengan membaca dan mencari buku-buku yang ada hubungannya dengan penulisan ini, serta dapat membantu penulis dalam mengumpulkan materi-materi yang dibutuhkan.

#### IV. HASIL PENELITIAN

Berikut ini adalah proses olah data akuntansi menggunakan aplikasi:

##### A. Setup Awal

###### A.1 Membuat Database Perusahaan

Untuk membuat data perusahaan baru, langkah-langkahnya sebagai berikut:

- Buka program Zahir Accounting Versi 5.1.
- Klik membuat Data Baru pada tampilan menu utama.



Sumber: Data Pengolahan Zahir 5.1 (2018)

Gambar.1 Tampilan Di Menu Desktop



Sumber: Data Pengolahan Zahir 5.1 (2018)

Gambar.2 Tampilan Awal Zahir Accounting 5.1

- Isikan Data Informasi Perusahaan yang akan dibuat.

Kemudian klik tombol lanjutkan untuk ke tampilan berikutnya.



Sumber : Data Pengolahan Zahir 5.1 (2018)

Gambar.3 Tampilan Penginputan Informasi Perusahaan

- Pilih Periode Akuntansi, tentukan lokasi dan nama file, lalu klik lanjutkan.



Sumber: Data Pengolahan Zahir 5.1 (2018)

Gambar.4 Tampilan Penginputan Periode Akuntansi

- Kemudian akan tampil jendela seperti dibawah ini, klik proses untuk tampilan berikutnya.



Sumber: Data Pengolahan Zahir 5.1 (2018)

Gambar.5. Tampilan Konfirmasi Akhir

- f. Tentukan Jenis Usaha, klik lanjutkan untuk tampilan selanjutnya. Pilih Yes untuk melanjutkan proses.



Sumber: Data Pengolahan Zahir 5.1 (2018)

Gambar.6 Tampilan Pemilihan Bidang Usaha

- g. Selanjutnya pilih Mata Uang yang digunakan yaitu Rupiah, klik lanjutkan.



Sumber: Data Pengolahan Zahir 5.1 (2018)

Gambar.7. Tampilan Pemilihan Mata Uang

- h. Klik selesai untuk mengakhiri pembuatan Database Perusahaan.



Sumber: Data Pengolahan Zahir 5.1 (2018)

Gambar.8. Tampilan Setup Data Selesai

1. Membuat Kode Account

Langkah-langkah untuk menampilkan daftar akun diantaranya:

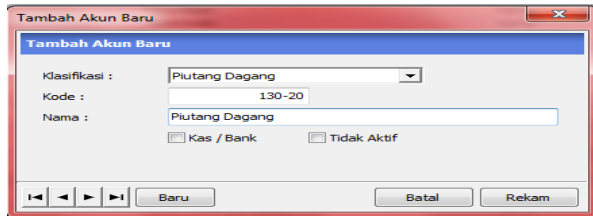
- a. Pilih modul Buku Besar kemudian pilih Data Rekening Perkiraan.



Sumber: Data Pengolahan Zahir 5.1 (2018)

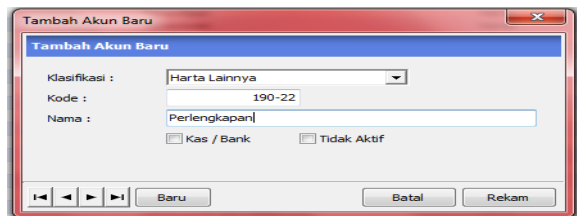
Gambar.9. Tampilan Daftar Akun

- b. Klik tombol baru untuk menambahkan, tombol edit untuk mengedit, dan tombol hapus untuk menghapus daftar akun, lalu klik rekam. Lakukan hal yang sama untuk beberapa akun yang perlu diedit dan akun yang perlu ditambahkan selanjutnya.



Sumber: Data Pengolahan Zahir 5.1 (2018)

Gambar 10. Tampilan Edit Nama Akun



Sumber: Data Pengolahan Zahir 5.1 (2018)

Gambar 11. Tampilan Nama Akun Baru

## A.2 Input Saldo Awal Account

Langkah-langkah yang dilakukan untuk mengisi saldo awal akun diantaranya:

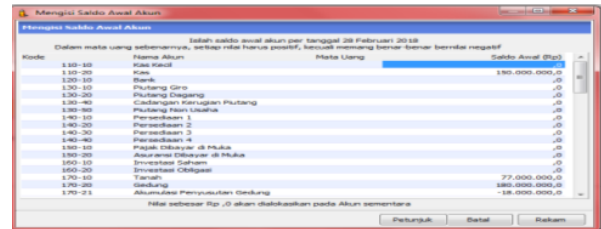
1. Klik menu Setting, pilih Saldo Awal, dan pilih Saldo Awal Akun. Akan muncul tampilan seperti ini:



Sumber: Data Pengolahan Zahir 5.1 (2018)

Gambar 12. Tampilan Saldo Awal Akun

2. Isi semua Saldo Awal yang ada, setelah itu klik rekam.



Sumber: Data Pengolahan Zahir 5.1 (2018)

Gambar 13. Tampilan Input Data Saldo Awal Akun

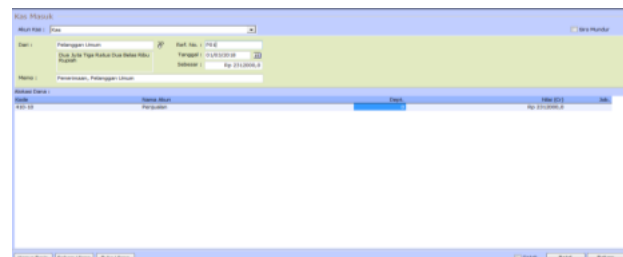
## 3. Input Data Transaksi

Input data transaksi dapat dilakukan dengan cara memilih modul sesuai dengan transaksi yang terjadi. Adapun transaksi yang terjadi pada perusahaan diantaranya:

1. Transaksi Kas Masuk

Tanggal 01/03/2018 Penjualan yang didapat sebesar Rp 2.312.000. Penyelesaiannya:

- a. Klik modul Kas dan Bank, pilih transaksi Kas Masuk.
- b. Input data Kas Masuk hasil dari penjualan, klik rekam jika sudah selesai.



Sumber: Data Pengolahan Zahir 5.1 (2018)

Gambar 14. Data Transaksi Tanggal 01 Maret 2018

Penjelasan:

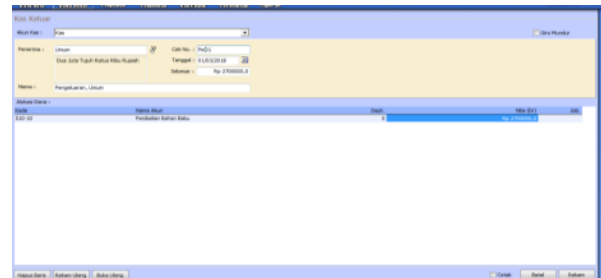
- a) Akun Kas: Tentukan rekening bank penerimaan.
- b). Nama Pengirim: Pilih nama pengirim uang. Klik tombol bergambar mouse untuk menampilkan daftar nama yang telah tersedia.
- c). Keterangan Transaksi: Ketik keterangan transaksi disini. Isi keterangan dengan jelas sesuai dengan isi transaksi, agar saat Anda menampilkan laporan buku besar dan laporan lainnya, Anda tidak perlu melihat detail transaksi untuk mengetahui maksud transaksi ini.
- d) Nomor Referensi: No Referensi diisi dengan nomor urut transaksi, misalkan nomor cek. Program otomatis akan mengisi nomor ini secara berurutan dari transaksi sebelumnya, namun Anda dapat merubahnya jika perlu. Isian nomor referensi ini dapat diketik secara langsung.
- e) Tanggal Transaksi: Tentukan tanggal transaksi setiap kali Anda menginput transaksi. Program otomatis mengisi tanggal sesuai dengan tanggal sistem komputer Anda. Anda dapat mengetik tanggal secara langsung atau dengan menampilkan kalender (terdapat tombol kecil di sebelah kanan bergambar kalender).

- f) Nilai Transaksi: Klik disini untuk menghitung nilai transaksi (yaitu setelah Anda mengisi item transaksi dengan benar dan sebelum menekan tombol rekam).

## 2. Transaksi Kas keluar

Tanggal 01/03/2018 Perusahaan membeli bahan baku menu makanan, minuman maupun cemilan yang sudah habis sebesar Rp 2.700.000. Penyelesaiannya:

- a. Klik modul Kas dan Bank, pilih Kas Keluar.
- b. Isi data Kas Keluar hasil dari pembelian bahan baku, lalu klik rekam.



Sumber: Data Pengolahan Zahir 5.1 (2018)

Gambar.15. Data Transaksi Tanggal 01 Maret 2018

Penjelasan:

- a) Akun Kas: Tentukan rekening bank dari mana uang berasal.
- b) Nama Penerima: Pilih nama penerima uang. Klik tombol bergambar mouse untuk menampilkan daftar nama yang telah tersedia.
- c) Keterangan Transaksi: Ketik keterangan transaksi disini. Isi keterangan dengan jelas

sesuai dengan isi transaksi, agar saat Anda menampilkan laporan buku besar dan laporan lainnya, Anda tidak perlu melihat detail transaksi untuk mengetahui maksud transaksi ini.

- d) Nomor Referensi: No Referensi diisi dengan nomor urut transaksi, misalkan nomor cek. Program otomatis akan mengisi nomor ini secara berurutan dari transaksi sebelumnya, namun Anda dapat merubahnya jika perlu. Isian nomor referensi ini dapat diktik secara langsung.
- e) Tanggal Transaksi: Tentukan tanggal transaksi setiap kali Anda menginput transaksi. Program otomatis mengisi tanggal sesuai dengan tanggal sistem komputer Anda. Anda dapat mengetik tanggal secara langsung atau dengan menampilkan kalender (terdapat tombol kecil di sebelah kanan bergambar kalender).
- f) Nilai Transaksi: Klik disini untuk menghitung nilai transaksi (yaitu setelah Anda mengisi item transaksi dengan benar dan sebelum menekan tombol rekam).

### 3. Transaksi pembayaran Hutang.

Tanggal 09/03/2018 Perusahaan melunasi sisa hutang kepada Nuansa Musik sebesar Rp 4.000.000. Penyelesaiannya:

- a. Klik modul Buku Besar, pilih Transaksi Jurnal Umum.
- b. Isi data Jurnal Umum hasil dari pelunasan hutang atas pembelian peralatan tanggal 06/03/2018 sebesar Rp 4.000.000 dan klik rekam jika sudah selesai.



Sumber: Data Pengolahan Zahir 5.1 (2018)

Gambar 16. Data Transaksi Tanggal 09 Maret 2018

#### Penjelasan:

- a) Rekening Bank: Tentukan rekening bank dari mana uang berasal.
- b) Nama Supplier: Pilih nama supplier. Klik tombol bergambar mouse untuk menampilkan daftar nama yang telah tersedia.
- c) Keterangan Transaksi: Ketik keterangan transaksi disini. Isi keterangan dengan jelas sesuai dengan isi transaksi, agar saat Anda menampilkan laporan buku besar dan laporan lainnya, Anda tidak perlu melihat detail transaksi untuk mengetahui maksud transaksi ini.
- d) Nomor Referensi: No Referensi diisi dengan nomor urut transaksi, misalkan



nomor cek. Program otomatis akan mengisi nomor ini secara berurutan dari transaksi sebelumnya, namun Anda dapat merubahnya jika perlu. Isian nomor referensi ini dapat diketik secara langsung.

- e) Tanggal Transaksi: Tentukan tanggal transaksi setiap kali Anda menginput transaksi. Program otomatis mengisi tanggal sesuai dengan tanggal sistem komputer Anda.
- f) Nilai Transaksi: Klik disini untuk menghitung nilai transaksi (yaitu setelah Anda mengisi item transaksi dengan benar dan sebelum menekan tombol rekam).

4. Transaksi pembayaran piutang

Tanggal 11/03/2018 Perusahaan menerima sisa pembayaran dari Yayasan Nurul Ulum sebesar Rp 1.500.000. Penyelesaiannya:

- a. Klik modul Buku Besar, pilih Transaksi Jurnal Umum.
- b. Isi data Jurnal Umum hasil dari penerimaan piutang atas pemesanan snack tanggal 08/03/2018 sebesar Rp 1.500.000. Klik rekam jika sudah selesai.



Sumber: Data Pengolahan Zahir 5.1 (2018)

Penjelasan:

Klik tombol bergambar mouse untuk menampilkan daftar nama yang telah tersedia. Keterangan Transaksi: Ketik keterangan transaksi disini. isi keterangan dengan jelas sesuai dengan isi transaksi, agar saat Anda menampilkan laporan Sumber: Yustia, Marlina (2015)

- a) buku besar dan laporan lainnya, Anda tidak perlu melihat detail transaksi untuk mengetahui maksud transaksi ini.
- b) Nomor Referensi: dengan nomor urut transaksi, misalkan nomor cek. Program otomatis akan mengisi nomor ini secara berurutan dari transaksi sebelumnya, namun Anda dapat merubah jika perlu. Isian nomor referensi ini dapat diketik secara langsung.
- c) Tanggal transaksi: Tentukan tanggal transaksi setiap kali Anda menginput transaksi. Program otomatis mengisi tanggal sesuai dengan tanggal sistem komputer Anda. Anda dapat mengetik tanggal secara langsung atau dengan menampilkan kalender (terdapat tombol kecil disebelah kanan bergambar kalender).
- d) Nilai Transaksi: Klik disini untuk menghitung nilai transaksi (yaitu telah Anda

mengisi item transaksi dengan benar dan sebelum menekan tombol rekam).

- e) Nomor Invoice: Diisi dengan nomor faktur penjualan yang akan dibayar. Untuk menampilkan daftar faktur yang sudah tersedia, double klik mouse (klik mouse dua kali dengan cepat) atau tekan tombol ENTER pada keyboard (pastikan cursor berada pada kolom kode), selanjutnya akan ditampilkan daftar faktur penjualan untuk pelanggan yang bersangkutan.

## 5. Laporan Keuangan

Berikut laporan-laporan yang terbentuk pada Warkop Cinta Cikarang

### 1. Laporan Laba Rugi

Langkah-langkah untuk menampilkan laporan Laba Rugi yaitu:

- Klik modul Laporan, pilih Laporan Keuangan.
- Pilih Laba Rugi Standar, klik dua kali, dan klik ok.

Berikut ini hasil Laporan Laba Rugi pada Warkop Cinta periode Maret dalam aplikasi Zahir Accounting 5.1:

Warkop Cinta	
Laba Rugi	
Maret 2018	
	Saldo
Pendapatan	0,00
Pendapatan Usaha	0,00
410-10 Persewaan	62.171.000,00
Total Pendapatan Usaha	62.171.000,00
Total Pendapatan	62.171.000,00
Biaya atas Pendapatan	
Biaya Produksi	
810-10 Persewaan Sederhana	12.588.000,00
Total Biaya Produksi	12.588.000,00
Total Biaya atas Pendapatan	12.588.000,00
Laba/Rugi Kotor	49.583.000,00
Pengeluaran Operasional	
Biaya Operasional	
810-10 Biaya Gaji	28.000.000,00
810-90 Listrik, Air dan Telpin	1.800.000,00
810-71 Gaji Penyewaan	10.000.000,00
810-72 Biaya Keamanan	200.000,00
Total Biaya Operasional	39.800.000,00
Biaya Non Operasional	
880-10 Penyusutan Sederung	9.000.000,00
880-11 Biaya Penyusutan Persewaan	4.337.800,00
880-13 Penyusutan Kendaraan	4.000.000,00
880-18 Biaya Pemakaian Persewaan	100.000,00
Total Biaya Non Operasional	17.437.800,00
Total Pengeluaran Operasional	57.237.800,00
Laba/Rugi Operasional	4.345.200,00
Pendapatan Lain	0,00
Total Pendapatan Lain	0,00
Pengeluaran Lain	0,00
Total Pengeluaran Lain	0,00
Laba/Rugi Bersih	4.345.200,00

Sumber: Data Pengolahan Zahir 5.1 (2018)

Gambar18. Tampilan Laporan Laba Rugi

### 2. Laporan Neraca

Langkah-langkah untuk menampilkan Laporan Neraca yaitu:

- Klik modul Laporan, pilih Laporan Keuangan.
- Pilih Neraca Standar, klik dua kali, dan klik ok

Berikut ini hasil Laporan Neraca pada Warkop Cinta periode Maret dalam aplikasi Zahir Accounting 5.1:

Warkop Cinta			
Neraca			
Maret 2018			
			Sisa
			IGR
Harta			
Kas			
110-00	Kas	147.751.000,00	
	Total Kas	147.751.000,00	
	Total Bank	0,00	
	Total Piutang Dagang	0,00	
	Total Persediaan	0,00	
	Total Biaya Dibayar Dimuka	0,00	
	Total Investasi Jangka Panjang	0,00	
Harta Tetap Berwujud			
170-10	Tanah	77.000.000,00	
170-20	Gedung	180.000.000,00	
170-21	Akumulasi Penyusutan Gedung	(27.000.000,00)	
170-30	Peralatan	88.750.000,00	
170-31	Akumulasi Penyusutan Peralatan	(11.837.500,00)	
170-80	Kendaraan	80.000.000,00	
170-81	Akumulasi Penyusutan Kendaraan	(12.000.000,00)	
	Total Harta Tetap Berwujud	372.912.500,00	
	Total Harta Tetap Tidak Berwujud	0,00	
Harta Lainnya			
190-02	Perangkapan	1.836.000,00	
	Total Harta Lainnya	1.836.000,00	
	Total Harta	522.295.000,00	
Kewajiban			
Total Kewajiban		0,00	
Modal			
310-01	Modal	930.000.000,00	
310-31	Reservasi	(3.000.000,00)	
	Total Modal	927.000.000,00	
Laba			
320-00	Laba Tahun Berjalan	(4.701.800,00)	
	Total Laba	(4.701.800,00)	
	Total Modal	922.298.200,00	
	Total Kewajiban dan Modal	522.298.200,00	

Sumber: Data Pengolahan Zahir 5.1 (2018)

Gambar 19. Tampilan Laporan Neraca

### 3. Laporan Arus Kas

Langkah-langkah untuk menampilkan Laporan Arus Kas yaitu:

- Klik modul Laporan, pilih Laporan Keuangan.
- Pilih Arus Kas Rincian, klik dua kali, dan klik ok

Berikut ini hasil Laporan Arus Kas pada Warkop Cinta periode Maret dalam aplikasi Zahir Accounting 5.1:

Warkop Cinta			
Laporan Arus Kas			
01 Maret 2018 - 31 Maret 2018			
Operating Activities			
Pendapatan Utama			
410-10	Pendapatan	62.171.000,00	
	Pendapatan Utama Total	62.171.000,00	
Biaya Produksi			
510-10	Pembelian Bahan Baku	(12.388.000,00)	
	Biaya Produksi Total	(12.388.000,00)	
Biaya Operasional			
610-10	Biaya Gaji	(28.000.000,00)	
610-30	Uang Sewa, Air dan Listrik	(1.800.000,00)	
610-71	Gaji Penyusutan	(10.000.000,00)	
610-72	Biaya Keamanan	(2.800.000,00)	
	Biaya Operasional Total	(37.888.000,00)	
	Total Aktivitas Operasional	12.755.000,00	
Investing Activities			
Harta Tetap Berwujud			
170-20	Pembelian	(11.780.000,00)	
	Harta Tetap Berwujud Total	(11.780.000,00)	
Harta Lainnya			
190-02	Perangkapan	(2.960.000,00)	
	Harta Lainnya Total	(2.960.000,00)	
	Total Aktivitas Operasional	(14.740.000,00)	
Financing Activities			
Modal			
310-01	Pinjam	(3.000.000,00)	
	Modal Total	(3.000.000,00)	
	Total Aktivitas Operasional	(3.000.000,00)	
	Total Keluar/Masuk Kas:	Rp	(2.243.000,00)
	Saldo Awal:	Rp	150.000.000,00
	Saldo Akhir:	Rp	147.751.000,00

Sumber: Data Pengolahan Zahir 5.1 (2018)

Gambar 20. Tampilan Laporan Arus Kas

## V. KESIMPULAN

Berdasarkan pembahasan dan hasil penelitian yang dilakukan pada Warkop Cinta Cikarang, maka penulis dapat mengambil kesimpulan sebagai berikut:

- Penerapan aplikasi Zahir Accounting 5.1 ini membantu mempermudah dalam pengolahan data akuntansi dan penyusunan laporan keuangan, sehingga menjadi lebih mudah, hasilnya lebih cepat, dan lebih akurat.
- Dengan menerapkan aplikasi Zahir Accounting 5.1 ini dapat mengurangi kesalahan-kesalahan yang terjadi dalam penyusunan laporan keuangan.
- Penerapan aplikasi Zahir Accounting 5.1 dapat dijadikan sebagai bahan alternatif

4. untuk pemecahan masalah terkait penyusunan laporan keuangan.
5. Penerapan aplikasi Zahir Accounting 5.1 ini mempermudah dalam penyusunan laporan keuangan karena perhitungannya dilakukan secara otomatis ketika input transaksi.

Menggunakan Microsoft Visual Basic 6.0 Dan Crystal, Vol. 3 issue 2 number 4. Diambil dari: [http://eprints.dinus.ac.id/8559/1/jurnal\\_11865.pdf](http://eprints.dinus.ac.id/8559/1/jurnal_11865.pdf)

Hery. 2015. *Analisa Laporan Keuangan*. Yogyakarta: Center for Academic Publishing Service.

Putra, I. M. 2017. *Pengantar Akuntansi*. Yogyakarta: Quadrant.

Zamzami, Faiz, D. 2016. *Sistem Informasi Akuntansi*. Yogyakarta: Gadjah Mada University Press.

#### **DAFTAR PUSTAKA**

Carolina, Monica, A., dan Yulista Setiawanta. 2017. *Perancangan Sistem Informasi Akuntansi Persediaan : Rancang Bangun Sistem Pada Toko Seneng Santoso*